



Important Safety Instructions

READ AND SAVE THESE INSTRUCTIONS. READ THIS ENTIRE DOCUMENT PRIOR TO SETTING UP, OPERATING, AND SERVICING YOUR CRICUT Hat Press™.

Please follow the enclosed instructions, online instructions, and other Cricut instructional materials.

In these Safety Instructions, the term “Machine” means Cricut Hat Press.

-  **WARNING:** Risk of Injury, Fire, and Electric Shock. Operating Machine in a manner not prescribed in the enclosed instructions, online instructions, and other official Cricut materials may result in damage to Machine, property damage, injury, or even death.
-  **Attention,** Alerts you to potential hazards. Please read and follow all instructions, warnings, and cautions.

Please note the following safety-related symbols that appear on Machine:



Caution, Hot Surface. Machine operates at high temperatures. Machine heat plate is hot during use. DO NOT TOUCH.



For Indoor Use Only. Machine is to be used in dry indoor locations only.



Return Machine to Safety Base. Machine's high operating temperatures can cause burns, damage surfaces, and start fires. Always place Machine in Safety Base when not holding or using.



Refer to instruction manual/booklet and follow all instructions, warnings and cautions to avoid property damage, personal injury or death.



Allergy Warning. Machine's included Cricut Hat Pressing Form accessory contains walnut shells.

WARNING: Machine operates at high temperatures that can cause burns or other injury. Machine

heat plate is hot during use. USE WITH EXTREME CAUTION.

CAUTION: Use in a well-ventilated area – vapors from heating process may be irritating to sensitive individuals. In case of skin irritation, immediately wash skin with soap and water for contact with eyes, immediately flush with water. If irritation persists, seek medical attention.

CAUTION: Risk of electric shock. Do not open, modify, or otherwise tamper with Machine.

Always turn Machine OFF before plugging or unplugging from the electrical outlet. Never pull on the cord to disconnect Machine from the electrical outlet; instead, grasp the plug and pull to disconnect Machine.

WARNING: To provide continued protection against risk of electric shock, connect to properly grounded outlets only. Connect only to a power outlet that delivers power which is in accordance with the electrical ratings marked on your product.

Before cleaning Machine, unplug from power outlet

and allow to cool completely. Only clean with a soft cloth dampened with glass cleaner or water. Never use flammable liquid or solvents like acetone or nail polish remover. Do not allow children to perform cleaning or maintenance on Machine.

Do not immerse in water or use in wet conditions.

Machine is intended for household and indoor use only. While using Machine, follow these safe-use practices:

- Use Machine in a well-ventilated area where air temperature does not exceed 35°C (95°F);
- Be careful when using Machine near combustible or heat reactive materials;
- Do not apply heat to material longer than recommended;
- Always unplug Machine and allow it to cool down before storage;
- Ensure Machine and Safety Base are situated on a flat, stable surface.
- Do not leave Machine unattended when it is switched on; and
- Unplug Machine from outlet when not in use and before servicing or cleaning.

WARNING: Machine becomes hot during use. Young

children should be kept away.

Machine is not intended for use by children 12 years of age and under; or by persons with reduced physical, sensory or cognitive capabilities, or lack of experience and knowledge, unless they have been given supervision or instruction concerning use of Machine by a person responsible for their safety.

Children should be supervised to ensure that they do not play with Machine.

The power cord should be positioned so that it will not drape over the countertop or tabletop where it can be tripped over, snagged, or pulled on unintentionally (especially by children).

Use care not to allow the cord to touch the heated surface. Coil the cord loosely when storing.

If the power cord is damaged, do not operate Machine.

Do not operate if Machine has been dropped and damaged. To avoid a hazard if Machine or power cord are damaged, contact Cricut member care


for service and resolution: 1-877-727-4288/ Mexico:
8002660135.

For safety and compliance information go to
cricut.com/safety.


Do not use with extension cord. If an extension cord is absolutely necessary, a cord with min. ampere rating 13 A shall be used. A cord rated for less amperage can result in a risk of fire or electric shock due to overheating. Care must be taken to arrange the cord so that it cannot be pulled or be tripped over.

SAVE THESE INSTRUCTIONS

 REF CHP080B1

 120-127V ~ 60Hz
410-470 W

 REF CHP082F1

CHP082G1
CHP082I1
 220-240V ~ 50/60Hz,
380-420 W

Consignes de sécurité importantes

LISEZ ET CONSERVEZ CES CONSIGNES. LISEZ CE DOCUMENT EN ENTIER AVANT D'INSTALLER, D'UTILISER ET D'ENTREtenir VOTRE MACHINE CRICUT Hat Press™.

Veuillez suivre les consignes ci-jointes, les consignes en ligne et le reste du matériel pédagogique de Cricut.

Dans ces instructions de sécurité, le terme « Machine » renvoie à la Cricut Hat Press.



AVERTISSEMENT : risque de blessure, d'incendie et de choc électrique. L'utilisation de la machine d'une manière non prescrite dans les instructions ci-jointes, les instructions en ligne et d'autres documents officiels Cricut peut endommager la machine, entraîner des dommages matériels, des blessures ou même la mort.



Attention, Vous avertit des dangers potentiels. Veuillez lire et suivre toutes les consignes, tous les avertissements et toutes les mises en garde.

Veillez prêter attention aux symboles de sécurité suivants qui apparaissent sur la machine :



Attention, surface chaude. La Machine fonctionne à des températures élevées. La plaque chauffante de la machine est chaude pendant l'utilisation. **NE LA TOUCHEZ PAS.**



Utilisation à l'intérieur uniquement. La Machine doit être utilisée en intérieur et dans des endroits secs uniquement.



Remettez la machine sur la base de sécurité. Les températures de fonctionnement élevées de la machine peuvent provoquer des brûlures, endommager les surfaces et déclencher des incendies. Placez toujours la machine sur la base de sécurité lorsque vous ne la tenez pas ou ne l'utilisez pas.



Reportez-vous au manuel/livret d'instructions et suivez toutes les instructions, avertissements et mises en garde pour éviter des dommages matériels, des blessures corporelles ou la mort.



Mise en garde Allergies. La forme à chapeaux Cricut incluse dans la machine contient des coquilles de noix.

AVERTISSEMENT : la machine fonctionne à des températures élevées qui peuvent causer des brûlures

ou d'autres blessures. Machine la plaque chauffante de la machine est chaude pendant son utilisation. UTILISER AVEC UNE EXTRÊME VIGILANCE.

ATTENTION : Utiliser dans un endroit bien ventilé : les vapeurs provenant du processus de chauffage peuvent être irritantes pour les personnes y étant sensibles. En cas d'irritation cutanée, laver immédiatement la peau à l'eau et au savon ; en cas de contact avec les yeux, rincer immédiatement à grande eau. Si l'irritation persiste, consulter un médecin.

ATTENTION : risque de choc électrique. Ne pas ouvrir, modifier ni altérer la machine de quelque manière que ce soit.

Toujours ÉTEINDRE la machine avant de la brancher ou de la débrancher de la prise électrique. Ne jamais tirer sur le câble pour débrancher la machine de la prise électrique; saisir fermement la fiche et tirer pour débrancher la machine.

AVERTISSEMENT : pour garantir une protection continue contre le risque de choc électrique, brancher la machine uniquement sur des prises correctement mises à la terre. Toujours brancher la machine à une prise de courant qui fournit une alimentation conforme aux caractéristiques électriques indiquées sur votre produit.

Avant de nettoyer la machine, débranchez-la de la prise de courant et laissez-la refroidir complètement. Nettoyez-la uniquement avec un chiffon doux imbibé de nettoyant pour vitres ou d'eau. N'utilisez jamais de liquide ou de solvants inflammables comme de l'acétone ou du dissolvant pour vernis à ongles. Ne laissez pas les enfants effectuer le nettoyage ou l'entretien de la machine.

N'immergez pas la machine dans l'eau et ne l'utilisez pas dans des conditions humides.

La machine est destinée à un usage domestique et en intérieur uniquement. Lorsque vous utilisez la machine, veuillez suivre les consignes de sécurité suivantes :

- Utilisez la machine dans un endroit bien ventilé où la température de l'air ne dépasse pas 35°C (95°F) ;
- Faites preuve de prudence lorsque vous utilisez la machine à proximité de matériaux combustibles ou réactifs à la chaleur ;
- Ne dépassez pas les temps de chauffe appliquée à un matériau ;
- Débranchez toujours la machine et laissez-la refroidir avant de la ranger ;
- Assurez-vous que la machine et la base de sécurité sont posées sur une surface plane et stable.
- Ne laissez pas la machine sans surveillance lorsqu'elle est allumée ; et
- Débranchez la machine de la prise électrique lorsque vous ne l'utilisez pas et avant de procéder à son entretien ou de la nettoyer.

AVERTISSEMENT : la machine devient chaude pendant son utilisation. Ne laissez pas les jeunes enfants s'approcher de l'appareil.

La machine n'est pas destinée à être utilisée par des enfants de 12 ans et moins ; ni par des personnes ayant des capacités physiques, sensorielles ou cognitives réduites ou qui manquent d'expérience et de connaissances, à moins qu'une personne responsable de leur sécurité ne les aient supervisés ou leur aient donné des instructions concernant l'utilisation de la machine.

Les enfants doivent rester sous surveillance afin de s'assurer qu'ils ne jouent pas avec la machine.

Le câble d'alimentation doit être positionné de manière à ce qu'il ne repose pas sur le plan de travail ou la table où il pourrait entraîner une chute, s'accrocher à quelqu'un ou être tiré par inadvertance (en particulier par des enfants).

Faites attention à ne pas laisser le câble en contact avec la surface chauffée. Enroulez le câble sans serrer lors du stockage.

Si le câble d'alimentation est endommagé, n'utilisez pas la machine.

N'utilisez pas la machine si elle est tombée et a été endommagée. Afin d'éviter tout risque, si la machine ou le cordon d'alimentation sont endommagés, contactez l'assistance aux membres Cricut, département entretien et résolution : 1 877 727-4288 / Mexique : 8002660135.

Pour obtenir des informations sur la sécurité et la conformité, rendez-vous sur cricut.com/safety (en anglais seulement), à l'adresse suivante : cricut.com/

N'utilisez pas la machine avec une rallonge. Si une rallonge est absolument nécessaire, un câble avec un ampérage minimum de 13 A doit être utilisé. Un câble conçu pour un ampérage inférieur peut entraîner un risque d'incendie ou de choc électrique en raison d'une surchauffe. Il est essentiel de prendre soin de disposer le câble de façon à ce que l'on ne risque pas de tirer dessus ou de se prendre les pieds dedans.

LISEZ ET CONSERVEZ CES INSTRUCTIONS

REF CHP080B1

⊖ 120-127V ~ 60Hz
410-470 W

REF CHP082F1

CHP082G1
CHP082I1
⊖ 220-240V ~ 50/60Hz,
380-420 W

Wichtige Sicherheitshinweise

LIES DIESE ANLEITUNGEN UND BEWAHRE SIE AUF.
LIES DAS GESAMTE DOKUMENT, BEVOR DU DEINE CRICUT
Hat Press™ EINRICHEST, NUTZT UND WARTEST.

Bitte befolge die beiliegenden Anleitungen, die Online-
Anleitungen und weitere Anleitungsmaterialien von Cricut.

In diesen Sicherheitshinweisen steht der Begriff „Maschine“
für Cricut Hat Press™.



WARNUNG: Verletzungs-, Brand- und
Stromschlaggefahr. Der Betrieb der Maschine auf
eine Weise, die nicht in den beigefügten Anleitungen,
Online-Anleitungen und anderen offiziellen Cricut-
Materialien vorgeschrieben ist, kann zu Schäden an
der Maschine, Sachschäden, Verletzungen oder sogar
zum Tod führen.



Achtung, warnt dich vor möglichen Gefahren.
Bitte lies alle Anleitungen, Warnungen und
Vorsichtsmaßnahmen durch und befolge sie.

Bitte beachte die folgenden sicherheitsrelevanten
Symbole, die auf der Maschine zu sehen sind:



Vorsicht, heiße Oberfläche. Die Maschine arbeitet bei hohen Temperaturen. Die Heizplatte der Maschine ist während des Betriebs heiß. BERÜHRE SIE NICHT.



Nur zur Verwendung im Innenbereich.

Die Maschine darf nur in trockenen Innenräumen verwendet werden.



Stelle die Maschine auf die Sicherheitsablage zurück.

Die hohen Betriebstemperaturen der Maschine können Verbrennungen verursachen, Oberflächen beschädigen und Brände auslösen. Stelle die Maschine immer auf die Sicherheitsablage zurück, wenn du sie nicht hältst oder verwendest.



Mach dich mit der Bedienungsanleitung/Broschüre vertraut und befolge alle Anleitungen, Warnungen und Vorsichtsmaßnahmen, um Sachschäden, Verletzungen oder Tod zu vermeiden.



Allergiewarnung. Die im Lieferumfang der Maschine als Zubehör enthaltene Pressform für die Cricut Hat Press™ enthält Walnusschalen.

WARNUNG: Die Maschine arbeitet mit hohen Temperaturen, die Verbrennungen oder andere Verletzungen verursachen können. Die Heizplatte der

Maschine ist während des Betriebs heiß. VERWENDE DIE MASCHINE MIT ÄUSSERSTER VORSICHT.

ACHTUNG: Verwendung in einem gut belüfteten Bereich – Dämpfe aus dem Erwärmungsprozess können bei sensiblen Personen Reizungen auslösen. Bei Hautreizung die Haut sofort mit Wasser und Seife waschen; bei Augenkontakt sofort mit Wasser spülen. Suche bei andauernder Hautreizung einen Arzt auf.

ACHTUNG: Stromschlaggefahr. Öffne die Maschine nicht, verändere sie nicht und nimm keine anderen Eingriffe vor.

Schalte die Maschine immer AUS, bevor du sie an eine Steckdose anschließt oder den Stecker ziehst. Ziehe niemals am Kabel, um die Maschine von der Steckdose zu trennen; fasse stattdessen den Stecker und ziehe daran, um die Maschine zu trennen.

WARNUNG: Um einen dauerhaften Schutz gegen Stromschlag zu gewährleisten, schließe die Maschine nur an ordnungsgemäß geerdete Steckdosen an. Schließe die Maschine nur an eine Steckdose mit denselben Nennwerten an, die auf deinem Produkt angegeben sind.

Ziehe vor der Reinigung den Stecker aus der Steckdose und lasse die Maschine vollständig abkühlen. Reinige

sie nur mit einem weichen Tuch, das du mit Glasreiniger oder Wasser angefeuchtet hast. Verwende niemals brennbare Flüssigkeiten oder Lösungsmittel wie Aceton oder Nagellackentferner. Erlaube Kindern nicht, die Maschine zu reinigen oder zu warten.

Tauche die Maschine nicht in Wasser ein und verwende sie nicht unter nassen Bedingungen.

Die Maschine ist nur für den Hausgebrauch und den Gebrauch in Innenräumen bestimmt. Befolge während der Verwendung der Maschine die folgenden Sicherheitshinweise:

- Verwende die Maschine in einem gut belüfteten Raum, in dem die Lufttemperatur 35 °C nicht überschreitet;
- Sei vorsichtig, wenn du die Maschine in der Nähe von brennbaren oder hitzereaktiven Materialien verwendest;
- Erhitze das Material nicht länger als empfohlen;
- Ziehe immer den Netzstecker aus der Maschine und lasse sie vor der Lagerung abkühlen;
- Stelle sicher, dass sich die Maschine und die Sicherheitsablage auf einer flachen, stabilen Oberfläche befinden.
- Lasse die Maschine nicht unbeaufsichtigt, wenn sie eingeschaltet ist; und
- Trenne die Maschine von der Steckdose, wenn sie nicht verwendet wird und bevor du sie wartest oder reinigst.

WARNUNG: Die Maschine wird während des Betriebs heiß. Kleinkinder sollten sich nicht in der Nähe der Maschine aufhalten.

Diese Maschine ist nicht für den Gebrauch durch Kinder unter 12 Jahren oder durch Personen mit eingeschränkten physischen, sensorischen oder geistigen Fähigkeiten oder mangelnder Erfahrung und Wissen vorgesehen, es sei denn, dies erfolgt unter angemessener Aufsicht oder ausführlicher Anleitung zur Benutzung der Maschine durch eine für ihre Sicherheit zuständige Person.

Kinder sollten beaufsichtigt werden, um zu gewährleisten, dass sie nicht mit der Maschine spielen.

Das Netzkabel sollte so positioniert werden, dass es nicht über die Arbeitsplatte oder Tischplatte fällt, wo Stolpergefahr besteht, es hängen bleiben oder unbeabsichtigt gezogen werden kann (insbesondere von Kindern).

Achte darauf, dass das Kabel die beheizte Oberfläche nicht berührt. Wickle das Kabel zur Aufbewahrung locker auf.

Verwende die Maschine nicht, wenn das Netzkabel beschädigt ist.

Betriebe die Maschine nicht, wenn sie heruntergefallen und beschädigt ist. Wenn die Maschine oder das Netzkabel beschädigt ist, wende dich an die Mitgliederbetreuung von Cricut, um einen Ersatz zu erhalten: cricut.com/contact oder für die USA und Kanada: 1-877-727-4288 / Mexiko: 8002660135.

Informationen zu Sicherheit und Konformität findest du unter cricut.com/safety.

Verwende keine Verlängerungskabel. Wenn ein Verlängerungskabel unbedingt erforderlich ist, muss ein Kabel mit einer Mindeststromstärke von 13 A verwendet werden. Ein für eine geringere Amperezahl ausgelegtes Kabel kann aufgrund von Überhitzung zu Brand- oder Stromschlaggefahr führen. Es muss darauf geachtet werden, dass das Kabel so angeordnet ist, dass es nicht versehentlich herausgezogen oder Stolpern verursachen kann.

BEWAHRE DIESE ANLEITUNGEN GUT AUF.

REF CHP080B1

⊖ 120-127V ~ 60Hz
410-470 W

REF CHP082F1

CHP082G1
CHP082I1

⊖ 220-240V ~ 50/60Hz,
380-420 W

Instrucciones importantes de seguridad

LEE Y CONSERVA ESTAS INSTRUCCIONES.
LEE ESTE DOCUMENTO EN SU TOTALIDAD ANTES DE CONFIGURAR, UTILIZAR Y REALIZAR EL MANTENIMIENTO DE TU CRICUT Hat Press™.

Sigue las indicaciones adjuntas, las instrucciones en línea y otros materiales explicativos de Cricut.

En estas instrucciones de seguridad, el término «máquina» hace referencia a tu Cricut Hat Press.



ADVERTENCIA: Riesgo de lesiones, incendio y descarga eléctrica. Utilizar la máquina de una manera distinta a la establecida en las instrucciones adjuntas, las indicaciones en línea y otros materiales oficiales de Cricut puede producir daños en la máquina, daños materiales, lesiones o incluso la muerte.



Atención: Te advierte sobre posibles peligros. Lee y sigue todas las instrucciones, advertencias y avisos.

Ten en consideración los siguientes símbolos relativos a la seguridad que aparecen en la máquina:



Precaución: Superficie caliente. Esta máquina funciona a altas temperaturas. Cuando la máquina está en funcionamiento, la placa térmica está caliente. **NO TOCAR.**



Usar solo en interiores. La máquina se debe utilizar únicamente en lugares secos en interiores.



Vuelve a colocar la máquina en su base de seguridad.

Las altas temperaturas que alcanza la máquina durante su funcionamiento pueden provocar quemaduras, dañar superficies e iniciar incendios. Coloca siempre la máquina en la base de seguridad si no la estás sujetando ni usando.



Consulta el manual/folleto de instrucciones y sigue todas las instrucciones, advertencias y avisos para evitar daños materiales, personales o la muerte.



Advertencia de alergias. El accesorio del molde de prensado para gorras de Cricut que incluye la máquina contiene cáscaras de nuez.

ADVERTENCIA: La máquina funciona a altas temperaturas que pueden causar quemaduras u otras lesiones. Cuando

la máquina está en funcionamiento, la placa térmica está caliente. UTILÍZALA CON MUCHA PRECAUCIÓN.

PRECAUCIÓN: Úsala en una zona bien ventilada, ya que los vapores que se generan durante el calentamiento pueden provocar irritación en personas con sensibilidad a dichos vapores. En caso de irritación de la piel, lávala inmediatamente con agua y jabón; en caso de contacto con los ojos, lávalos inmediatamente con agua. Si persiste la irritación ocular, consulta con un médico.

PRECAUCIÓN: Riesgo de descarga eléctrica. No abras, modifiques ni manipules la máquina de ningún modo.

Apaga siempre la máquina antes de enchufarla o desenchufarla de la toma de corriente. No tires nunca del cable para desconectar la máquina de la toma de corriente. Sujeta el enchufe y tira para desconectar la máquina.

ADVERTENCIA: Para garantizar una protección permanente frente al riesgo de descarga eléctrica, conecta la máquina únicamente a tomas de corriente con conexión a tierra. Conecta la máquina solo a una toma de corriente que suministre energía conforme a las especificaciones eléctricas que se indican en tu producto.

Antes de limpiar la máquina, desenchúfala de la toma de corriente y deja que se enfríe por completo. Límpiela únicamente con un paño suave humedecido con limpiacristales o agua. No utilices nunca líquidos inflamables o solventes como acetona o quitaesmaltes. No permitas que los niños realicen las tareas de limpieza o mantenimiento de la máquina.

No la sumerjas en agua ni la uses en condiciones con exceso de humedad.

La máquina está diseñada únicamente para uso doméstico y en interior. Cuando utilices la máquina, sigue estas prácticas para un uso seguro:

- Utiliza la máquina en una zona bien ventilada donde la temperatura del aire no supere los 35 °C.
- Ten cuidado al utilizar la máquina cerca de materiales combustibles o termorreactivos.
- No apliques calor al material más tiempo del recomendado.
- Desenchufa siempre la máquina y deja que se enfríe antes de guardarla.
- Asegúrate de que la máquina y la base de seguridad estén situadas sobre una superficie plana y estable.
- No dejes la máquina sin supervisión cuando esté encendida; y
- Desenchufa la máquina de la toma de

corriente cuando no la uses y antes de limpiarla o llevar a cabo tareas de mantenimiento.

ADVERTENCIA: Cuando la máquina está en funcionamiento, alcanza temperaturas muy elevadas. Evita la presencia de niños pequeños cerca de la máquina.

La máquina no está diseñada para que la usen niños menores de 12 años; o personas con capacidades físicas, sensoriales o cognitivas disminuidas o con falta de experiencia y conocimientos, a menos que una persona responsable se encargue de su supervisión e instrucción sobre el uso de la máquina para garantizar su seguridad.

Se debe vigilar que los niños no jueguen con la máquina.

El cable de alimentación se debe colocar de manera que no cuelgue sobre la encimera o la mesa para evitar que alguien pueda tropezar, engancharse o tirar de él sin querer (especialmente niños).

Presta especial atención para que el cable no toque la superficie caliente. Enrolla el cable sin apretarlo cuando lo guardes.

Si el cable de alimentación está estropeado, no utilices la máquina.

No utilices la máquina si se ha caído o presenta daños. Para evitar riesgos, si la máquina o el cable de alimentación están dañados, contacta con el servicio de Asistencia para miembros de Cricut para recibir ayuda: 1-877-727-4288 (México: 8002660135).

Para obtener información sobre seguridad y conformidad, visita [cricut.com/safety](https://www.cricut.com/safety).

No utilizar con un alargador. Si es absolutamente imprescindible utilizar un alargador, se debe usar un cable que admita un amperaje mínimo de 13 A. Un cable con una clasificación de amperaje menor puede provocar riesgo de incendio o descarga eléctrica como consecuencia de su sobrecalentamiento. Se debe tener cuidado al colocar el cable de manera que no se pueda tirar o tropezarse con él.

CONSERVA ESTAS INSTRUCCIONES

REF CHPO80B1

⊖ 120-127V ~ 60Hz
410-470 W

REF CHP082F1


CHP082G1
CHP082I1
⊖ 220-240V ~ 50/60Hz,
380-420 W


Importanti istruzioni di sicurezza

SI PREGA DI LEGGERE E CONSERVARE LE PRESENTI ISTRUZIONI. CONSULTARE L'INTERO DOCUMENTO PRIMA DI CONFIGURARE, UTILIZZARE ED EFFETTUARE LA MANUTENZIONE DI CRICUT HAT PRESS™.

Seguire le istruzioni allegate, quelle online e gli altri materiali informativi Cricut.

Nelle presenti Istruzioni di Sicurezza, il termine "Macchina" si riferisce a Cricut Hat Press.

 **AVVERTENZA:** rischio di lesioni, incendio e scosse elettriche. L'utilizzo della Macchina in un modo non prescritto nelle istruzioni allegate, nelle istruzioni online e in altri materiali ufficiali Cricut può causare danni alla Macchina stessa o ad altri beni oppure lesioni, anche letali.

 **Attenzione,** avverte di potenziali pericoli. Si prega di leggere e seguire tutte le istruzioni, le avvertenze e le precauzioni.

Si prega di notare i seguenti simboli relativi alla sicurezza che appaiono sulla Macchina:



Attenzione, superficie calda. La Macchina funziona ad alte temperature. La piastra termica della macchina è calda durante l'uso.
NON TOCCARE.



SOLO PER USO INTERNO. La Macchina deve essere utilizzata esclusivamente in ambienti interni asciutti.



Riposizionare la Macchina sulla base di sicurezza. Le elevate temperature di esercizio della Macchina possono causare ustioni, danneggiare le superfici e provocare incendi. Posizionare sempre la Macchina sulla base di sicurezza quando non la si sta sollevando o utilizzando.



Fare riferimento al manuale/libretto di istruzioni e seguire tutte le istruzioni, le avvertenze e le precauzioni per evitare danni ai beni, lesioni personali o morte.



Avvertenza sui rischi di allergia. L'accessorio forma di pressatura per capelli Cricut incluso nella Macchina contiene gusci di noce.

AVVERTENZA: la macchina funziona ad alte temperature che possono causare ustioni o altre lesioni. La piastra termica della Macchina è calda durante l'uso. UTILIZZARE CON LA MASSIMA CAUTELA.

ATTENZIONE: utilizzare in locali ben ventilati; i vapori generati durante il riscaldamento possono essere irritanti per le persone sensibili. In caso di irritazione cutanea, lavare immediatamente la pelle con acqua e sapone; in caso di contatto con gli occhi, sciacquare subito con acqua. Se l'irritazione persiste, consultare il medico.

ATTENZIONE: rischio di scosse elettriche. Non aprire, modificare o manomettere in alcun modo la Macchina.

Posizionare sempre la Macchina su OFF prima di collegarla o scollegarla dalla presa elettrica. Non tirare mai il cavo per scollegare la Macchina dalla sorgente elettrica; afferrare invece la spina e staccarla dalla presa.

AVVERTENZA: per garantire una protezione costante dal rischio di scosse elettriche, collegare solo a prese con adeguata messa a terra. Collegare solo a una presa di corrente che fornisca alimentazione conforme ai valori nominali elettrici indicati sul prodotto.

Prima di pulire la Macchina, scollegarla dalla presa di corrente e lasciarla raffreddare completamente. Pulire solo con un panno morbido inumidito con acqua o detergente per vetri. Non utilizzare mai liquidi infiammabili o solventi come acetone o solvente per unghie. Non consentire ai bambini di eseguire operazioni di pulizia o manutenzione della Macchina.

Non immergere in acqua o utilizzare in condizioni di umidità.

La Macchina è destinata esclusivamente all'uso domestico e in ambienti interni. Durante l'uso della Macchina, seguire le seguenti pratiche di utilizzo sicuro:

- utilizzare la Macchina in un'area ben ventilata dove la temperatura dell'aria non superi i 35 °C;
- fare attenzione quando si utilizza la Macchina vicino a materiali combustibili o reattivi al calore;
- non riscaldare il materiale più a lungo di quanto raccomandato;
- scollegare sempre la Macchina e lasciarla raffreddare prima di riporla;
- assicurarsi che la Macchina e la Base di sicurezza siano situate su una superficie piana e stabile.
- Non lasciare la Macchina incustodita quando è in funzione; e
- scollegare la Macchina dalla presa quando non è in funzione e

prima di interventi di manutenzione o pulizia.

AVVERTENZA: la macchina si riscalda durante l'uso. Tenere lontano dalla portata dei bambini.

La Macchina non è destinata all'uso da parte di bambini di età pari o inferiore a 12 anni e da persone con ridotte capacità fisiche, sensoriali o cognitive, o prive di esperienza e conoscenza, a meno che non siano soggetti a supervisione o abbiano ricevuto istruzioni riguardanti l'uso della Macchina da una persona responsabile della loro sicurezza.

Assicurarsi che i bambini non giochino con la Macchina.

Il cavo di alimentazione deve essere posizionato in modo che non ingombri il piano di lavoro, dove può essere urtato, costituire rischio di impigliamento o essere tirato involontariamente (soprattutto dai bambini).

Assicurarsi che il cavo non tocchi la superficie riscaldata. Avvolgere il cavo senza stringerlo troppo quando la Macchina viene riposta.

Se il cavo di alimentazione è danneggiato, non azionare la Macchina.

Non utilizzare la Macchina se è caduta e risulta danneggiata. Per evitare rischi in caso di danni alla Macchina o al cavo di alimentazione, contattare l'Assistenza Membri Cricut per supporto e per la risoluzione del problema: 1-877-727-4288/ Messico: 8002660135.

Per informazioni sulla sicurezza e sulla conformità, consultare la pagina cricut.com/safety.

Non utilizzare con una prolunga. Se questa è assolutamente necessaria, utilizzare un cavo con un valore minimo di ampere di 13 A. Un cavo con amperaggio inferiore può surriscaldarsi e comportare il rischio di incendio o scosse elettriche. Prestare attenzione a sistemare il cavo in modo che non vi si possa inciampare e non possa essere tirato.

CONSERVARE LE PRESENTI ISTRUZIONI

REF CHP080B1

⊖ 120-127V ~ 60Hz

410-470 W

REF CHP082F1

CHP082G1

CHP082I1

⊖ 220-240V ~ 50/60Hz,

380-420 W

Instruções de segurança importantes

LÊ E GUARDA ESTAS INSTRUÇÕES. LÊ ESTE DOCUMENTO INTEGRALMENTE ANTES DE INSTALAR, USAR E REALIZAR A MANUTENÇÃO DA MÁQUINA CRICUT Hat Press™.

Segue as instruções incluídas, as instruções online e outros materiais instrutivos Cricut.

Nestas instruções, o termo "Máquina" significa Cricut Hat Press.



AVISO: risco de ferimento, incêndio e choque elétrico. Operar a máquina de forma não prescrita nas instruções incluídas, instruções online e outros materiais oficiais Cricut pode resultar em danos na máquina, danos em bens, ferimentos ou até mesmo morte.



Atenção: fica atento a potenciais perigos. Lê e segue todas as instruções, avisos e precauções.

Observe os seguintes símbolos relacionados com segurança que aparecem na máquina:



Cuidado, superfície quente. A máquina funciona a altas temperaturas. A placa térmica da máquina está quente durante a utilização. NÃO TOCAR.



Apenas para utilização em interiores. A máquina deve ser usada apenas em locais interiores secos.



Volta a colocar a máquina na base de segurança.

As altas temperaturas de funcionamento da máquina podem causar queimaduras, danificar as superfícies e iniciar incêndios. Coloque sempre a máquina na base de segurança quando não estiver a ser segurada ou usada.



Consulte o manual/folheto de instruções e siga todas as instruções, avisos e precauções para evitar danos à propriedade, ferimentos pessoais ou morte.



Aviso de alergia. O acessório de forma de transferência para chapéus Cricut incluído na máquina contém cascas de nozes.

AVISO: a máquina funciona a altas temperaturas que podem causar queimaduras ou outros ferimentos. A placa térmica da máquina está quente durante a utilização. USA COM MUITO CUIDADO.

CUIDADO: usa numa área bem ventilada. Os vapores do processo de aquecimento podem ser irritantes para pessoas sensíveis. Em caso de irritação da pele, lava imediatamente a pele com água e sabão. Se ocorrer contacto com os olhos, lava imediatamente com água. Se persistir qualquer irritação, procura assistência médica.

CUIDADO: risco de choque elétrico. Não abras, não modifiques nem adulteres a máquina de qualquer outra forma.

Desliga sempre a máquina antes de a ligar ou desligar da tomada elétrica. Nunca puxes o fio para desligar a máquina da tomada elétrica. Em vez disso, segura a ficha e puxa para desligar a máquina.

AVISO: para teres proteção contínua contra o risco de choque elétrico, liga apenas a tomadas devidamente ligadas à terra. Liga apenas a uma tomada que forneça energia de acordo com as classificações elétricas marcadas no teu produto.

Antes de limpar a máquina, desliga-a da tomada e deixa-a arrefecer completamente. Limpa apenas com um pano macio humedecido com um produto para vidros ou água. Nunca uses líquidos inflamáveis ou solventes, como acetona ou removedor de verniz. Não permitas que a limpeza ou a manutenção da máquina seja realizada por crianças.

Não a mergulhes em água nem a uses em condições húmidas.

A máquina foi concebida apenas para utilização doméstica e em interiores. Ao usares a máquina, segue estas práticas de utilização segura:

- Usa a máquina numa área bem ventilada onde a temperatura do ar não exceda 35 °C;
- Tem cuidado ao usar a máquina perto de materiais combustíveis ou reativos ao calor;
- Não apliques calor no material durante mais tempo do que o recomendado;
- Desliga sempre a máquina da tomada e deixa-a arrefecer antes de a armazenares;
- Certifica-te de que a máquina e a base de segurança estão situadas numa superfície plana e estável.
- Não deixes a máquina sem supervisão quando estiver ligada; e
- Desliga a máquina da tomada quando não estiver a

ser usada e antes da manutenção ou limpeza.

AVISO: a máquina fica quente durante a utilização. As crianças pequenas devem manter-se afastadas.

A máquina não se destina a ser utilizada por crianças com 12 anos ou menos, nem por pessoas com capacidades físicas, sensoriais ou cognitivas reduzidas ou falta de experiência e conhecimento, a menos que tenham recebido supervisão ou instrução sobre o uso da máquina por uma pessoa responsável pela sua segurança.

As crianças devem ser vigiadas para garantir que não brincam com a máquina.

O fio de alimentação deve ser posicionado de modo a não ficar pendurado na bancada ou mesa, onde se possa tropeçar nele, prender ou puxar acidentalmente (especialmente por crianças).

Tem cuidado para não deixar que o fio toque na superfície aquecida. Enrola o fio sem o apertar para o armazenar.

Se o fio de alimentação estiver danificado, não uses a máquina.

Não a uses se a máquina caiu e ficou danificada.

Para evitar riscos se a máquina ou o cabo de alimentação estiverem danificados, entra em contacto com a assistência ao membro da Cricut para obteres assistência e resolveres o problema: 1-877-727-4288/no México: 8002660135.

Para obteres informações de segurança e conformidade, consulta cricut.com/safety.

Não uses com uma extensão. Se for absolutamente necessário usar uma extensão, deve ser usado um cabo com amperagem mínima de 13 A. Usar um cabo classificado para menos amperagem pode resultar em risco de incêndio ou choque elétrico devido ao sobreaquecimento. Deve ser tomado cuidado para colocar o cabo de modo a que não possa ser puxado nem se tropece nele.

GUARDA ESTAS INSTRUÇÕES

REF CHP080B1

⊖ 120-127V ~ 60Hz
410-470 W

REF CHP082F1

CHP082G1
CHP082I1
⊖ 220-240V ~ 50/60Hz,
380-420 W

Belangrijke veiligheidsinstructies

LEES EN BEWAAR DEZE INSTRUCTIES. LEES DIT VOLLEDIGE DOCUMENT VOORDAT JE JE CRICUT Hat Press™ INSTALLEERT, BEDIENT EN ONDERHOUDT.

Volg de bijgevoegde instructies, de online instructies en ander Cricut-instructiemateriaal.

In deze veiligheidsinstructies betekent de term 'apparaat' de Cricut-pettenpers.



WAARSCHUWING: risico op letsel, brand en elektrische schokken. Als je de machine bedient op een manier die niet wordt voorgeschreven in de bijgevoegde instructies, online instructies en ander officieel Cricut-materiaal, kan dit leiden tot schade aan de machine, materiële schade, letsel of zelfs de dood.



Let op, waarschuwt je voor mogelijke gevaren. Lees en volg alle instructies, waarschuwingen en voorzorgsmaatregelen.

Let op de volgende veiligheidsgerelateerde symbolen die op het apparaat verschijnen:



Opgepast, heet oppervlak. Apparaat werkt bij hoge temperaturen. De warmteplaat van het apparaat is heet tijdens gebruik. NIET AANRAKEN.



Alleen voor gebruik binnenshuis. Het apparaat mag alleen op droge binnenlocaties worden gebruikt.



Plaats het apparaat terug op de veiligheidsbasis.

De hoge bedrijfstemperaturen van het apparaat kunnen brandwonden veroorzaken, oppervlakken beschadigen en brand veroorzaken. Plaats de machine altijd op de veiligheidsbasis wanneer je de machine niet vasthoudt of gebruikt.



Raadpleeg de instructiehandleiding/het boekje en volg alle instructies, waarschuwingen en voorzorgsmaatregelen om materiële schade, persoonlijk letsel of overlijden te voorkomen.



Allergiewaarschuwing. Het meegeleverde Cricut petpersvorm-accessoire bevat walnootschalen.

WAARSCHUWING: apparaat werkt bij hoge temperaturen die brandwonden of ander letsel kunnen veroorzaken. Warmteplaat van het apparaat is heet tijdens gebruik. GEBRUIK MET UITERSTE VOORZICHTIGHEID.

LET OP: gebruik in een goed geventileerde ruimte. Dampen van het verwarmingsproces kunnen irriterend zijn voor gevoelige personen. Bij huidirritatie de huid onmiddellijk wassen met water en zeep. Bij contact met de ogen onmiddellijk met water spoelen. Raadpleeg een arts als irritatie aanhoudt.

OPGELET: risico op elektrische schokken. Open of wijzig het apparaat niet en ga er zelf niet aan knoeien. Zet het apparaat altijd UIT voordat je de stekker in het stopcontact steekt of de stekker uit het stopcontact haalt. Trek de stekker van het apparaat nooit aan het snoer uit het stopcontact. Pak altijd de stekker zelf vast en trek daaraan om het apparaat los te koppelen.

WAARSCHUWING: om blijvende bescherming te bieden tegen het risico van elektrische schokken, mag je het apparaat alleen aansluiten op goed geaarde stopcontacten. Sluit alleen aan op een

stopcontact dat stroom levert in overeenstemming met de elektrische specificaties die op je product zijn aangegeven.

Haal de stekker uit het stopcontact voordat je de machine reinigt en laat de machine eerst volledig afkoelen. Alleen reinigen met een zachte doek met glasreiniger of water. Gebruik nooit ontvlambare vloeistoffen of oplosmiddelen zoals aceton of nagellakremover. Laat kinderen het apparaat niet schoonmaken en onderhouden.

Dompel de pers niet onder in water of vermijd een vochtige omgeving.

Het apparaat is uitsluitend bedoeld voor huishoudelijk gebruik en gebruik binnenshuis. Volg deze werkwijzen voor een veilig gebruik van het apparaat:

- Gebruik het apparaat in een goed geventileerde ruimte waar de luchttemperatuur niet hoger is dan 35 °C (95 °F);
- Wees voorzichtig wanneer je het apparaat gebruikt in de buurt van brandbare of op hitte reagerende materialen;
- Pas niet langer hitte toe op materiaal dan aanbevolen;
- Haal altijd de stekker uit het stopcontact en laat het apparaat afkoelen voordat

je het opbergt; • Zorg ervoor dat het apparaat en de veiligheidsbasis zich op een vlakke, stabiele ondergrond bevinden. • Laat het apparaat niet onbeheerd achter wanneer deze is ingeschakeld; en • Haal de stekker van het apparaat uit het stopcontact wanneer deze niet in gebruik is en voor onderhoud of reiniging.

WAARSCHUWING: Het apparaat wordt heet tijdens gebruik. Jonge kinderen uit de buurt houden.

Het apparaat is niet bedoeld voor gebruik door kinderen van 12 jaar en jonger; of door personen met verminderde fysieke, zintuiglijke of cognitieve capaciteiten, of een gebrek aan ervaring en kennis, tenzij ze onder toezicht staan of instructies hebben gekregen over het gebruik van het apparaat door een persoon die verantwoordelijk is voor hun veiligheid.

Kinderen moeten niet in de gelegenheid komen om met het apparaat te spelen.

Laat het netsnoer niet van het aanrecht of tafelblad naar beneden hangen zodat iemand erover kan struikelen of onbedoeld aan het snoer kan trekken (vooral kinderen).

Zorg ervoor dat het snoer het verwarmde oppervlak

niet raakt. Rol het snoer losjes op bij het opbergen.
Gebruik de machine niet als het netsnoer beschadigd is.
Gebruik het apparaat niet als dit is gevallen en beschadigd is. Neem contact op met de klantenservice van Cricut voor service en oplossing om gevaar te voorkomen als de machine of het netsnoer beschadigd is: 1-877-727-4288/ Mexico: 8002660135.

Ga voor informatie over veiligheid en naleving naar cricut.com/safety.

Niet gebruiken met verlengsnoer. Als een verlengsnoer absoluut noodzakelijk is, moet een snoer met een minimale stroomsterkte van 13 A worden gebruikt. Een snoer met een lagere stroomsterkte kan leiden tot brand of elektrische schokken als gevolg van oververhitting. Plaats het snoer zo dat er niet aan kan worden getrokken of dat men er niet over kan struikelen.

BEWAAR DEZE INSTRUCTIES

REF CHP080B1

⊖ 120-127V ~ 60Hz
410-470 W

REF CHP082F1

CHP082G1
CHP082I1
⊖ 220-240V ~ 50/60Hz,
380-420 W

